



PRÉSENTATION DES RÉSULTATS FINANCIERS DU TROISIÈME TRIMESTRE DE 2016

LISE CROTEAU
VICE-PRÉSIDENTE EXÉCUTIVE ET CHEF DE LA DIRECTION FINANCIÈRE

18 novembre 2016



MIEUX FAIRE
chaque jour

BÉNÉFICE NET
DU TROISIÈME
TRIMESTRE
DE 2016

306 M\$

FAIT SAILLANT DU TRIMESTRE

FORT VOLUME D'EXPORTATIONS
NETTES D'ÉLECTRICITÉ :
9,8 TWh

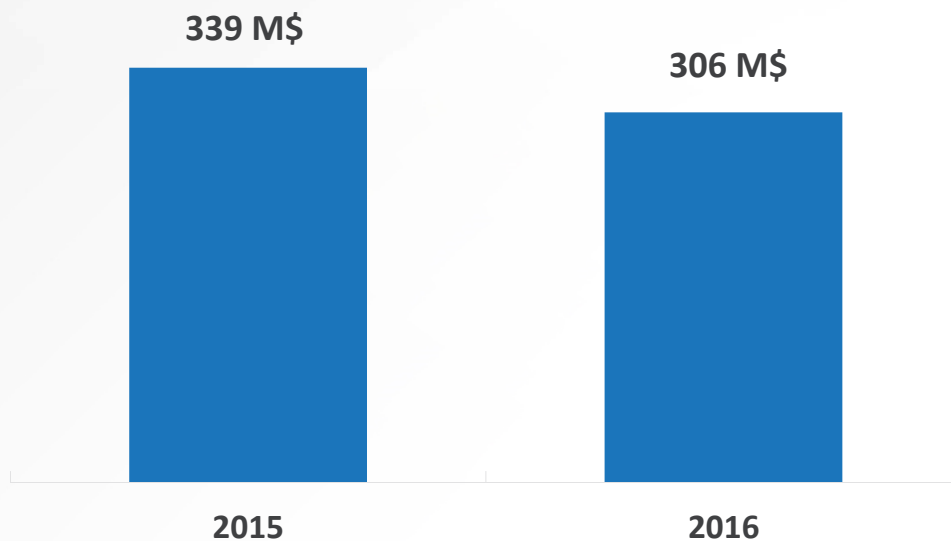


Sommet historique

Record précédent : 8,4 TWh
(1^{er} et 3^e trimestres de 2015)

FAITS SAILLANTS DU TROISIÈME TRIMESTRE

BÉNÉFICE NET TRIMESTRIEL 33 M\$ ↓



FRAIS FINANCIERS 26 M\$ ↑

Effet des variations du taux de change sur le fonds de roulement libellé en dollars américains

MARCHÉS HORS QUÉBEC —

Augmentation du volume d'exportations nettes d'électricité (+1,4 TWh)

Contexte de baisse des prix sur les marchés de l'énergie

FRAIS FINANCIERS 26 M\$ ↑

**FONDS DE ROULEMENT
EN DOLLARS AMÉRICAINS**



DÉPRÉCIATION DU \$ CA AU 3^e TRIMESTRE
2015 : 9 ¢ ↓ 2016 : 1 ¢ ↓



**GAIN DE CHANGE MOINS ÉLEVÉ
EN 2016 QU'EN 2015**

MARCHÉS HORS QUÉBEC

**VOLUME HISTORIQUE D'EXPORTATIONS NETTES
D'ÉLECTRICITÉ POUR UN TRIMESTRE : 9,8 TWh**

CONDITIONS
MÉTÉOROLOGIQUES
FAVORABLES

FORTE HYDRAULICITÉ

GESTION OPTIMALE DES ÉQUIPEMENTS



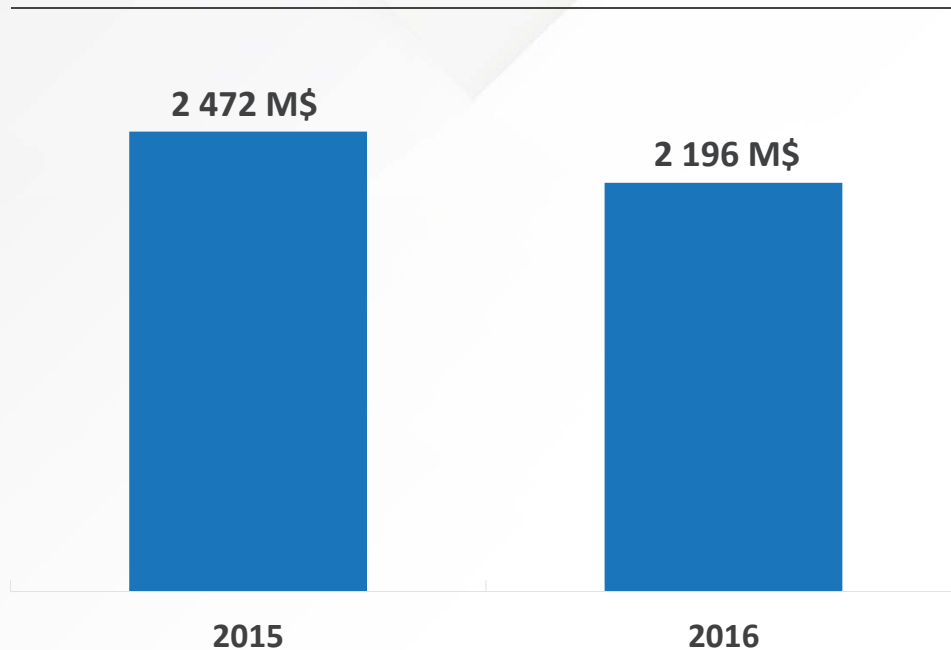
NIVEAUX RECORDS D'EXPORTATIONS
EN JUILLET ET EN AOÛT 2016

CONTEXTE DE BAISSSE DES PRIX SUR LES MARCHÉS DE L'ÉNERGIE

FAITS SAILLANTS DES TROIS PREMIERS TRIMESTRES DE 2016

BÉNÉFICE NET DES NEUF PREMIERS MOIS

276 M\$ ↓



MARCHÉ DU QUÉBEC 156 M\$ ↓

Diminution des approvisionnements fournis par Hydro-Québec Production (températures du 1^{er} trimestre beaucoup plus douces en 2016 qu'en 2015)

MARCHÉS HORS QUÉBEC 79 M\$ ↓

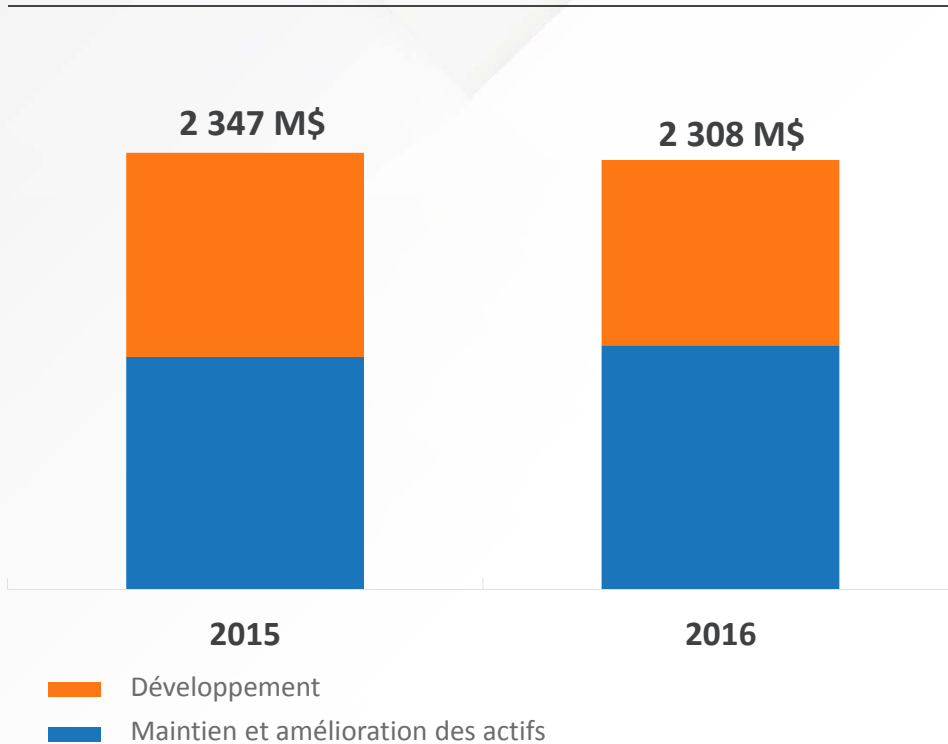
Volume historique d'exportations nettes d'électricité : 24,4 TWh (+1,9 TWh par rapport à 2015)

Indisponibilité de la ligne de Radisson-Nicolet-Sandy Pond (8 semaines) : -1,3 TWh

Contexte de baisse des prix sur les marchés de l'énergie

FAITS SAILLANTS DES TROIS PREMIERS TRIMESTRES DE 2016

INVESTISSEMENTS



CONSTRUCTION ET RACCORDEMENT
DU COMPLEXE DE LA ROMAINE

PROGRESSION DES TRAVAUX
DANS LE CADRE DU PROJET DE LA
CHAMOUCOUANE-BOUT-DE-L'ÎLE

FINANCEMENT

**AU COURS DU TROISIÈME TRIMESTRE DE 2016 :
ÉMISSION DE BILLETS À TAUX VARIABLE
TOTALISANT 1 G\$ SUR LE MARCHÉ CANADIEN**

**DEPUIS LE DÉBUT DE L'EXERCICE 2016 :
FINANCEMENT TOTAL DE 2 G\$**

CONCLUSION

BÉNÉFICE NET DU
TROISIÈME TRIMESTRE

306 M\$

VOLUME HISTORIQUE
D'EXPORTATIONS NETTES

9,8 TWh

L'ATTEINTE D'UN VOLUME RECORD D'EXPORTATIONS NETTES
A PERMIS DE COMPENSER LA BAISSSE DES PRIX SUR LES MARCHÉS DE
L'ÉNERGIE ET DE MAINTENIR LE BÉNÉFICE NET À PLUS DE 300 M\$



**MIEUX FAIRE
VOIR GRAND
BÂTIR DEMAIN**