

Présentation des résultats financiers

du 1^{er} trimestre 2015



LISE CROTEAU

VICE-PRÉSIDENTE – COMPTABILITÉ ET CONTRÔLE ET
PRÉSIDENTE-DIRECTRICE GÉNÉRALE PAR INTÉRIM

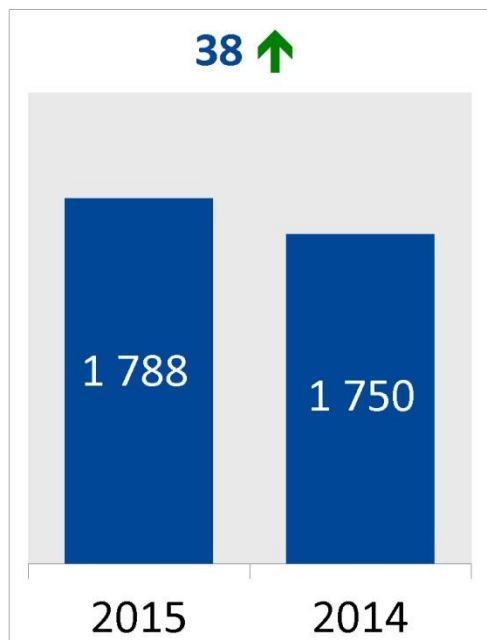


Sommaire des résultats consolidés

Résultat net (M\$)

Pour une deuxième année consécutive, Hydro-Québec a inscrit un résultat net de 1,8 G\$ au premier trimestre.

- Contexte marqué par les températures très froides de l'hiver 2015
- Exécution judicieuse des programmes de vente
- Bonne performance des équipements de production et de transport



Fait saillant

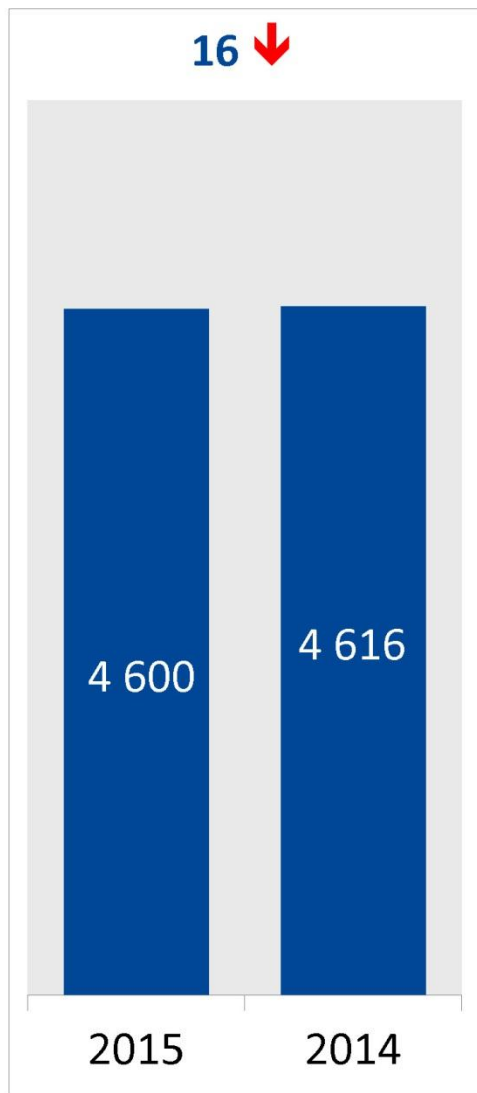
Marchés hors Québec

10 ↑

- Exportations nettes d'électricité d'Hydro-Québec Production

Résultats consolidés

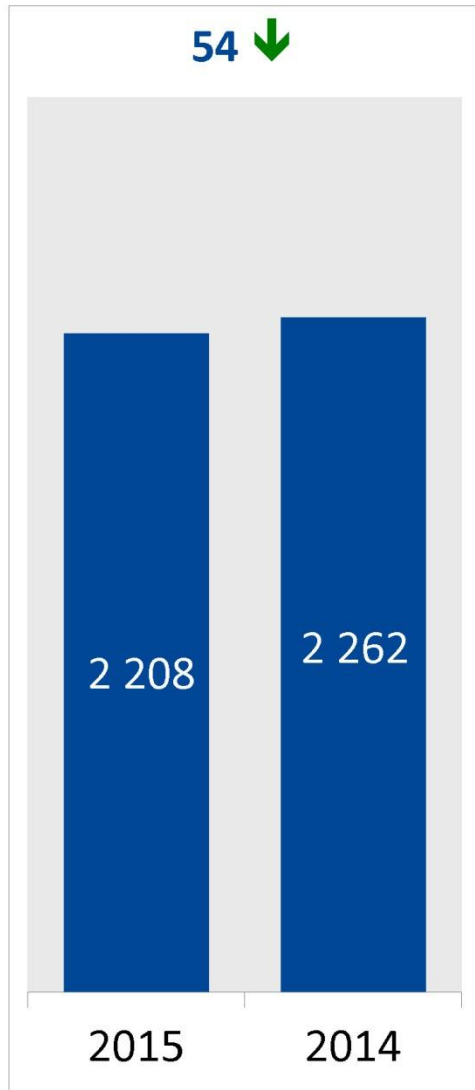
Produits (M\$)



Faits saillants	2015	2014	Écart
Ventes d'électricité	4 614	4 367	247 ↑
– Québec	3 989	3 726	263 ↑
• Températures très froides – Hiver 2015 (+1,4 TWh)			125 ↑
– Hors Québec	625	641	16 ↓
• Diminution des revenus des exportations d'Hydro-Québec Production			16 ↓
Autres produits	(14)	249	263 ↓
• Variation des montants nets à recevoir de (à remettre à) la clientèle			281 ↓
- Écarts dans les coûts d'approvisionnement en électricité postpatrimoniale			213 ↓
◦ Auprès de tiers			129 ↓
◦ Auprès d'Hydro-Québec Production			32 ↓
◦ Températures très froides – Hiver 2015			62 ↓
- Écarts de revenus liés aux aléas climatiques			63 ↓
Produits	4 600	4 616	16 ↓

Résultats consolidés

Charges totales (M\$)



Fait saillant

Achats d'électricité d'Hydro-Québec
Distribution auprès de tiers

71 ↓

• Achats à court terme réalisés sur les marchés

151 ↓

- Effet prix

• Approvisionnements éoliens

56 ↑

- Effet volume

Résultats sectoriels

Hydro-Québec Production (M\$)

	2015	2014	Écart
Résultat net	1 129	1 132	3 ↓
Marchés hors Québec			10 ↑
<i>• Exportations nettes d'électricité</i>			
Marché du Québec			24 ↓
<i>• Diminution des revenus des ventes d'électricité à Hydro-Québec Distribution</i>			

Résultats sectoriels

Hydro-Québec TransÉnergie (M\$)

	2015	2014	Écart
Résultat net	141	163	22 ↓
Hausse des revenus de transport liés à la charge locale			8 ↑
Variation des montants nets à recevoir de (à remettre à) la clientèle			16 ↓

Résultats sectoriels

Hydro-Québec Distribution (M\$)

	2015	2014	Écart
Résultat net	527	454	73 ↑
Hausse des produits des ventes d'électricité*			273 ↑
• Températures très froides – Hiver 2015 (+1,4 TWh)			125 ↑
Variation des montants nets à recevoir de (à remettre à) la clientèle			241 ↓
• Écarts dans les coûts d'approvisionnement en électricité postpatrimoniale			213 ↓
- Auprès de tiers		129 ↓	
- Auprès d'Hydro-Québec Production		32 ↓	
- Températures très froides – Hiver 2015		62 ↓	
• Écarts de revenus liés aux aléas climatiques			63 ↓

* Exclut les contrats spéciaux, assumés par Hydro-Québec Production.

Résultats sectoriels

Hydro-Québec Distribution (M\$) (suite)

	2015	2014	Écart
Résultat net	527	454	73 ↑
Diminution des achats d'électricité et des coûts de transport afférents*			65 ↑
• Achats d'électricité auprès de tiers			71 ↑
- Achats à court terme réalisés sur les marchés		151 ↑	
◦ Effet prix			
- Approvisionnements éoliens		56 ↓	
◦ Effet volume			
• Achats d'électricité auprès d'Hydro-Québec Production			24 ↑

* Exclut les contrats spéciaux, assumés par Hydro-Québec Production.

Résultats sectoriels

Construction* (M\$)

	2015	2014
Volume d'activité	341	418
Hydro-Québec Production	136	173
Hydro-Québec TransÉnergie	200	241
Autres	5	4

Hydro-Québec Production

- Poursuite de la construction du complexe de la Romaine

Hydro-Québec TransÉnergie

- Projet d'expansion du réseau de transport en Minganie : raccordement du complexe de la Romaine
- Réfection des compensateurs statiques au poste Albanel
- Travaux liés à la poursuite des investissements dans la fiabilité et la pérennité des actifs

* Le secteur Construction regroupe les activités réalisées dans le cadre des projets menés par Hydro-Québec Équipement et services partagés et par la Société d'énergie de la Baie James (SEBJ).

Investissements (M\$)

	31 mars 2015	31 mars 2014
Activités de développement	290	420
Activités de maintien et d'amélioration	322	320
Plan global en efficacité énergétique (PGEÉ)	6	8
Investissements	618	748

► **Principal chantier** : Complexe de la Romaine

