



Inspection d'un pylône en V haubané de la nouvelle ligne de la Romaine-2–Arnaud

Présentation des résultats financiers au 30 septembre 2014

Lise Croteau

Vice-présidente – Comptabilité et contrôle



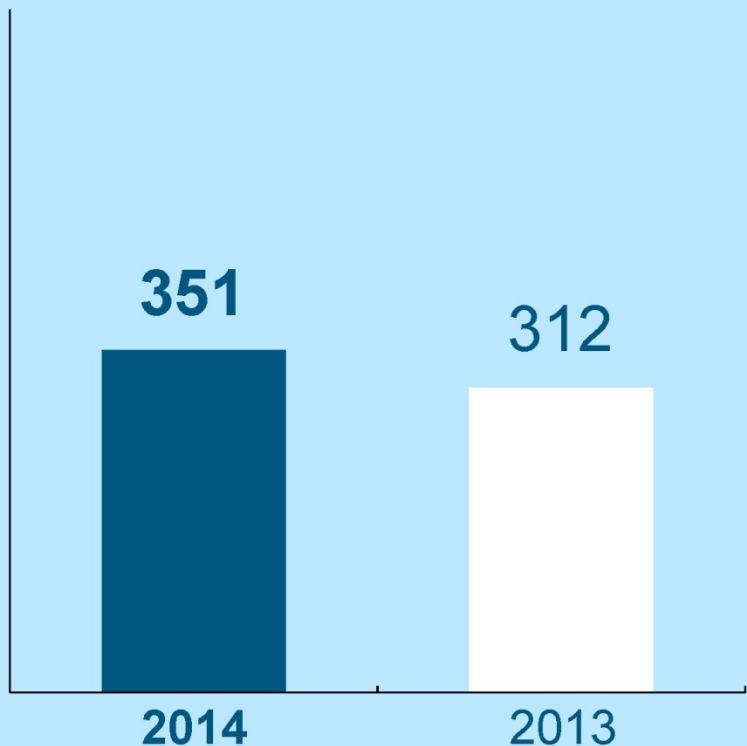
Sommaire des résultats

du troisième trimestre (M\$)



Résultat net

39 M\$



Fait saillant

► Diminution des frais financiers

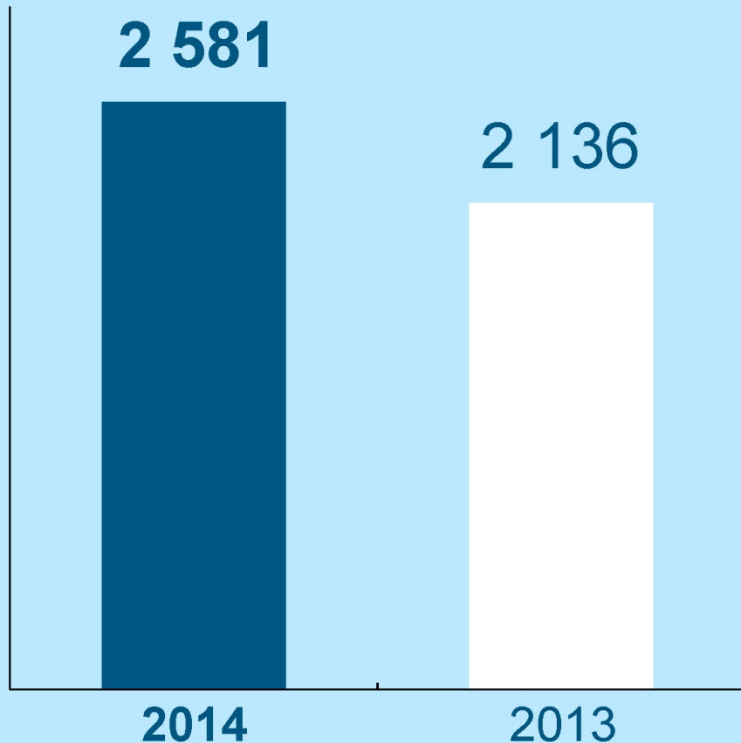
27 ↑

Sommaire des résultats

des trois premiers trimestres (M\$)

Résultat net

445 M\$ 





Faits saillants

Températures très froides – Hiver 2014

► Marchés hors Québec 214 

- ❖ Exportations nettes d'électricité d'Hydro-Québec Production
– Effet prix

► Marché du Québec 113 

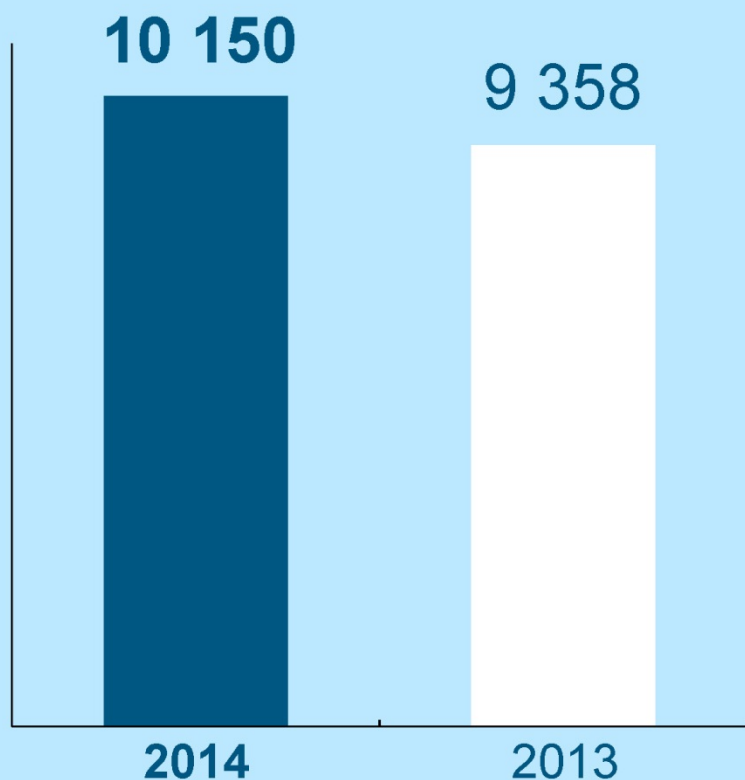
- ❖ Approvisionnements en période de pointe fournis par Hydro-Québec Production aux prix du marché 236 
- ❖ Résultat net des contrats spéciaux avec certains grands clients industriels au Québec 123 

Ajustement pour le dossier tarifaire d'Hydro-Québec TransÉnergie en 2013 38 














Résultats consolidés des trois premiers trimestres (M\$)

Produits

792 M\$ 



Faits saillants

	2014	2013	Écart
Ventes d'électricité	9 783	9 152	631 
▶ Québec	8 508	8 051	457 
❖ Températures très froides – Hiver 2014 (+4,0 TWh)			294 
❖ Ajustements tarifaires des 1 ^{ers} avril 2013 et 2014			246 
❖ Revenus associés aux contrats spéciaux avec certains grands clients industriels			99 
▶ Hors Québec	1 275	1 101	174 
❖ Augmentation des revenus des exportations d'Hydro-Québec Production – Effet prix			
Autres produits	367	206	161 
❖ Variation des montants nets à recevoir de la clientèle			175 
– Écarts dans les coûts d'approvisionnement en électricité postpatrimoniale			322 
• Auprès de tiers		208 	
• Auprès d'Hydro-Québec Production		236 	
• Températures très froides – Hiver 2014		147 	
– Écarts de revenus liés aux aléas climatiques			147 

Produits

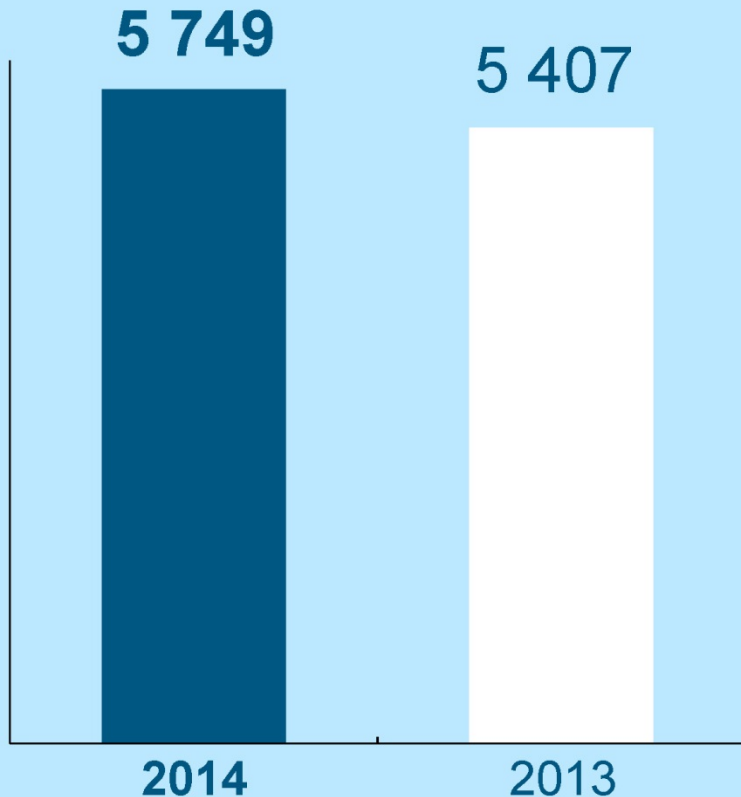
10 150

9 358

792 

Charges totales

342 M\$ ↑



Fait saillant

- Augmentation des achats d'électricité et de combustible

343 ↑

❖ Achats d'électricité d'Hydro-Québec Distribution*	403 ↑
– Approvisionnements éoliens	163 ↑
– Achats à court terme réalisés sur les marchés	214 ↑

* Dont des achats liés aux contrats spéciaux : 50 ↑

Résultats sectoriels

des trois premiers trimestres (M\$)

Hydro-Québec Production

	2014	2013	Écart
Résultat net	1 798	1 427	371 ↑

Températures très froides – Hiver 2014

► Marchés hors Québec

214 ↑

❖ Exportations nettes d'électricité

– Effet prix

► Marché du Québec

129 ↑

❖ Augmentation des revenus des ventes d'électricité à Hydro-Québec Distribution

252 ↑

– Approvisionnements en période de pointe fournis par Hydro-Québec Production

❖ Résultat net des contrats spéciaux avec certains grands clients industriels au Québec

123 ↓

Résultats sectoriels

des trois premiers trimestres (M\$)



Hydro-Québec TransÉnergie

	2014	2013	Écart
Résultat net	514	416	98 ↑

► Hausse des revenus de transport liés à la charge locale

67 ↑

► Ajustement pour le dossier tarifaire en 2013

38 ↑

Résultats sectoriels

des trois premiers trimestres (M\$)

Hydro-Québec Distribution

	2014	2013	Écart
Résultat net	157	231	74 

► Hausse des produits des ventes d'électricité*

556 

❖ Températures très froides – Hiver 2014 (+4,0 TWh)

294 

❖ Ajustements tarifaires des 1^{ers} avril 2013 et 2014*

246 

► Variation des montants nets à recevoir de la clientèle

59 

❖ Écarts dans les coûts d'approvisionnement en électricité postpatrimoniale

322 

– Au près de tiers

208 

– Au près d'Hydro-Québec Production

236 

– Températures très froides – Hiver 2014

147 

❖ Écarts de revenus liés aux aléas climatiques

147 

Résultats sectoriels

des trois premiers trimestres (M\$)

Hydro-Québec Distribution (suite)

	2014	2013	Écart
Résultat net	157	231	74 ↓

► Augmentation des achats nets d'électricité et des coûts de transport*

707 ↓

❖ Achats d'électricité auprès de tiers

403 ↓

– Approvisionnements éoliens

163 ↓

– Achats à court terme réalisés sur les marchés

214 ↓

❖ Achats d'électricité auprès d'Hydro-Québec Production

252 ↓

* Exclut les contrats spéciaux, assumés par Hydro-Québec Production.

Résultats sectoriels

des trois premiers trimestres (M\$)

Construction*

	2014	2013
Volume d'activité	1 660	1 756
Hydro-Québec Production	739	752
Hydro-Québec TransÉnergie	899	977
Autres	22	27

Hydro-Québec Production

- ▶ Poursuite de la construction du complexe de la Romaine

Hydro-Québec TransÉnergie

- ▶ Projet d'expansion du réseau de transport en Minganie : raccordement du complexe de la Romaine
- ▶ Ajout d'une section à 735-315 kV et réalisation de travaux connexes au poste du Bout-de-l'Île
- ▶ Travaux liés à la poursuite des investissements dans la pérennité des actifs

* Le secteur Construction regroupe les activités réalisées dans le cadre des projets menés par Hydro-Québec Équipement et services partagés et par la Société d'énergie de la Baie James (SEBJ).

Investissements (M\$)

	30 sept. 2014	30 sept. 2013
Activités de développement et de croissance	1 426	1 617
Activités de maintien et d'amélioration	1 299	1 303
Investissements	2 725	2 920

Principal chantier :

- Complexe de la Romaine

- ▶ Août 2014 : émission de billets à taux variable venant à échéance en décembre 2019

1,0 G\$

- ❖ Financement contracté sur le marché canadien



Inspection d'un pylône en V haubané de la nouvelle ligne de la Romaine-2-Arnaud

Présentation des résultats financiers au 30 septembre 2014

Lise Croteau, vice-présidente – Comptabilité et contrôle